

わかる! 学ぶ!







つくる! 遊ぶ!

ひょうこ

ミュージアムフェア

In 兵庫県立兵庫津ミュージアム



ゆるキャラが
やってくるー!



入場料
無料!!

2024年
1月21日 日
10:00~16:00

主催: 兵庫県立歴史博物館
兵庫県立兵庫津ミュージアム

後援: 兵庫県、兵庫県教育委員会、神戸市、
神戸市教育委員会

開催場所

兵庫県立兵庫津ミュージアム
〒652-0844 神戸市兵庫区中之島2丁目2-1

お問い合わせ先

兵庫県立歴史博物館
HYOGO PREFECTURAL MUSEUM OF HISTORY
〒670-0012 姫路市本町68番地 ☎079-288-9011

アクセス

神戸市営地下鉄海岸線「中央市場前」駅下車徒歩5分

JR神戸線「兵庫」駅下車徒歩20分

神戸市バス「県立兵庫津ミュージアム前」下車すぐ



※ご来館の際は、公共の交通機関をご利用ください。

ひょうごミュージアムフェア

In 兵庫県立兵庫津ミュージアム

2024年

入場料
無料!!

1月21日 日

10:00~16:00

※各ワークショップには材料がなくなり次第終了とします。
※整理券を発行したり、先着順のワークショップがあります。
※ワークショップによっては、材料費(100円~300円)が必要な場合があります。

神戸海洋博物館・カワサキワールド 300円

国際信号旗を使ってオリジナルキーホルダーを作ろう!

国際信号旗とは、船同士の通信に使われる世界共通の旗のこと。
国際信号旗を使って、自分だけのオリジナルキーホルダーを作ろう!

バンドー神戸青少年科学館 100円

キラキラ in カップ

紙コップと『あるもの』を使って、スタンドグラスのようなキラキラが見える
工作をします。見方を工夫すると、いろいろなキラキラを見ることができます!

兵庫県立兵庫津ミュージアム

オリジナル缶バッジづくり

好きな絵を描いて、自分だけの缶バッジをつくりまます。

神戸市立博物館

古代のもよりの拓本をとろう!

土器に表された様々な模様を墨と和紙を使って写し取る「拓本」ワークショップ
です。完成した拓本はラミネートしてお持ち帰りいただけます。

(一財)切手文化博物館

切手のしおりを作ろう

使用済み切手を利用したイラストに自由に色を塗ってオリジナルのしおり
を作ります。

尼崎信用金庫 世界の貯金箱博物館

出張!世界の貯金箱博物館

バーチャル映像を使って世界の貯金箱博物館の中をのぞいてみよう!
貯金箱の歴史などを学んだり、実際にからくり貯金箱に触れてもらったり
していただきます。

兵庫県立人と自然の博物館

さわって!はてなボックス

・はてなボックス(箱の中に手を入れて触って中のものをあてよう)
・ミュージアムボックス(標本等に手で触れてみよう)

明石市立天文科学館

星座早見盤をつくろう

星座早見盤を作ります。星座早見盤は、空にどんな星が見えているのか、
教えてくれる便利な道具です。使い方も一緒に練習しましょう。

明石市立文化博物館 300円

古代の海をのぞいてみよう トートバッグ作り

古代の明石の海はどんなところだったのでしょうか?
明石の海のハンコで、オリジナルバッグをつくりまます。

あかりの鹿児島資料館

あかりちゃんのラミネートカードをつくろう

当館のキャラクター「あかりちゃん」や所蔵のあかりの道具のカードに色を
塗ったり、シールを貼ってオリジナルカードを作り、ラミネート加工をします。
穴をあけて紐を通す予定です。

兵庫県立考古博物館

考古学者に挑戦!-土器の立体パズル-

磁石を組み込んだ土器(須恵器・蓋杯)のレプリカを使い、考古学者が行う
復元作業を体験できるワークショップ。きみは考古学者に勝てるかな?

那珂ふれあい館 100円

多可の伝統工芸 杉原紙でつくる マグネットorヘアゴム

杉原紙を使って、くるみぼたんでオリジナルアクセサリを作ろう!!
マグネットタイプか、ヘアゴムタイプを選ぶよ!

姫路科学館

むしムシ神経衰弱

みそパックに入った360度全体を見られる昆虫標本を使って神経衰弱を
しながら昆虫の体の仕組みを学びまます。

兵庫県立歴史博物館

エコペーパーバッグを作ろう!

当館の展覧会のポスターやチラシをリサイクルして、SDGsなエコバッグを
作ります。

上郡町郷土資料館 100円

ガラス玉ストラップを作ろう!

好きな色の組みひもに好きな色のガラス玉を3つ通してガラス玉ストラップ
を作ります。また、ガラス玉の作り方や組みひもの編み方などを紹介します。

兵庫県立大学西はりま天文台 100円

虹で調べる宇宙

簡易分光器(虹が見える箱)の工作と簡単な実験を通じて、どのようなこと
を調べているか知っていただけます。作成した簡易分光器でネオンランプ
などを観察していただく予定です。

ひょうご環境体験館

葉脈しおり作り

用意した木の葉の葉脈を用いて簡易な葉を作成します。

豊岡市立歴史博物館-但馬国府・国分寺館-

ペーパービーズでアクセサリをつくろう!

チラシをリサイクルして自分だけのビーズをつくろう!
プレスレットやネックレスができるよ。

丹波伝統工芸公園・立杭陶の郷 300円

ガラメンアート!丹波焼の破片を使って空き瓶をリメイク

空き瓶に紙粘土を貼り、その上に丹波焼の破片(ガラメン)をペタペタと貼り
付けてSDGsな小物入れを作ります。陶器の破片で素敵な作品を作りましよう。
誰でも簡単に作成できます。

丹波市立丹波竜化石工房 ちーたんの館 100円

恐竜缶バッヂづくり

恐竜や丹波竜のちーたんが描かれた台紙に色を塗り、自分だけのオリジナル
缶バッヂを作成します。